

## La panoplie du bon jardinier





La préparation du sol, les plantations et les semis requièrent un minimum d'outils pour travailler vite, bien, et confortablement. À l'achat, privilégiez la qualité ; ensuite, entretenez régulièrement les fers et les manches : vos outils dureront alors très longtemps.





Ne lésinez pas sur le prix, vous y gagnerez au final. **Préférez les fers et lames en acier trempé et forgé**, ils sont réputés pour leur résistance.

Le choix du manche est davantage une affaire de personne. Le **frêne** est plus souple et solide que le hêtre ou le **pin**. L'**aluminium**, léger, a une meilleure longévité ; par temps froid, glissez des manchons en plastique autour du manche pour une bonne prise en main.

Afin de travailler efficacement et confortablement, un minimum de matériel est indispensable.

<p><b>Fourche-bêche</b></p> <p>Pour retourner la terre, en sol argileux ou caillouteux</p>	 A garden pitchfork with a wooden handle and three metal tines.
<p><b>Binette</b></p> <p>Elle casse la croûte de terre qui se forme après une pluie et coupe les racines des mauvaises herbes.</p>	 A garden weeder with a yellow and green handle and a black metal blade.

<p><b>Croc</b></p> <p>Il brise les mottes après le bêchage, aère un sol non tassé et sert à arracher les pommes de terre.</p>	
<p><b>Grelinette</b></p> <p>Les dents aèrent la terre sans inverser les couches, ce qui ne bouleverse pas la vie microbienne du sol.</p>	
<p><b>Râteau</b></p> <p>Il égalise le sol des planches de légumes, regroupe les cailloux à enlever et tasse les sillons refermés.</p>	
<p><b>Serfouette</b></p> <p>La panne (partie rectangulaire) désherbe, aère ou ouvre des trous, la langue (partie pointue) trace des sillons.</p>	

<p><b>Sécateur</b></p> <p>Il coupe les feuilles et les racines des plants (salades, poireaux...) avant leur plantation ou sert à la récolte.</p>	
<p><b>Transplantoir</b></p> <p>Il ouvre de petits trous afin d'installer des plants ou de semer des grosses graines en poquets.</p>	
<p><b>Couteau</b></p> <p>Indispensable au jardin, pour tout faire!</p>	
<p><b>Brouette</b></p> <p>Transport du compost, des outles, du paillage...</p>	

*d'après Rustica*